

Nieuwsbrief 113

Februari 2023



Dit is de nieuwsbrief van de Stichting Prenatale screening regio Nijmegen (SPN), het regionale centrum voor prenatale screening. De SPN wil u hiermee informeren over de ontwikkelingen op het gebied van de regionale en landelijke organisatie van prenatale screening.

Inhoud

Algemeen

Folders in verschillende talen online beschikbaar

CRL-cursus zwangerschapsdatering

Counseling

Registratie in deelregister counseling KNOV

NIPT

Informatie voor professionals over de NIPT vanaf 1 april 2023

Echoscopie

Eerste trimester SEO: meting NT bij navelstreng rond de nek

Nieuwe leidraad tweede trimester SEO: landelijk webinar 18 april

Kwaliteitssysteem echoapparatuur – testen LRCB

Agenda

Algemeen

Folders in verschillende talen online beschikbaar

De nieuwe versies van de folders "De NIPT" en "De 13 wekenecho en de 20 wekenecho" zijn vertaald in het Engels, Turks, Pools en Arabisch. U kunt de folders downloaden:

- De NIPT. Onderzoek naar down-, edwards- en patausyndroom
- Information about the prenatal screening for Down syndrome, Edwards' syndrome and Patau's syndrome (Engels)
- Down, Edwards ve Patau sendromu tarama testi hakkında Bilgi (Turks)
- باتاوسيندروم إن ، ادواردز ، الفحص عملية خلال المجد معلومات (Arabisch)
- Informacje dotyczące badań przesiewowych w kierunku (Pools)

- De 13 wekenecho en de 20 wekenecho
- The 13-week scan and the 20-week scan (English)
- 13 ve 20 haftalik ultrasonlar (Turks)
- USG 13. i 20. tygodnia ciąży (Pools)
- 20 الأسبوع في الصدى وتخطيط 13 الأسبوع في الصدى تخطيط (Arabisch)

De tekst in de [Video de NIPT](#) en de [Video de 13 wekenecho en 20 wekenecho](#) is beschikbaar in het Oekraïens en Russisch.

CRL-cursus zwangerschapsdatering

Een goede zwangerschapsdatering is belangrijk voor de verloskundige zorg in het algemeen en ook voor de prenatale screening. De SPN biedt een korte scholingsactiviteit aan om de kwaliteit van de CRL-meting voor de zwangerschapsdatering te vergroten. Deelnemers kunnen vijf CRL-beelden insturen; wij beoordelen de drie beste beelden aan de hand van internationale criteria. Accreditatie is aangevraagd bij de KNOV en de BEN. Zie onze [website](#) voor meer informatie en aanmelding.

Counseling

Registratie in deelregister counseling KNOV

Als counselor is het belangrijk dat u zich bijschoolt in de prenatale screening. In januari 2022 is de nieuwe [bijscholingsronde van start gegaan](#). In deze bijscholingsronde, die 5 jaar duurt, dient u 20 accreditatiepunten te halen. De SPN monitort de voortgang van de gevolgde bijscholing en toetst deze tussentijds. Hiervoor wordt gekeken naar de bijscholing die in Peridos is vastgelegd. Wanneer u zich als verloskundige inschrijft bij het deelregister counseling van de KNOV, worden de accreditatiepunten voor de counseling automatisch bijgeschreven in Peridos.

Als u zich niet inschrijft bij het deelregister of wanneer u geen verloskundige bent, bent u er zelf voor verantwoordelijk dat de accreditatiepunten in Peridos worden bijgeschreven. Dat doet u door het deelnamebewijs naar SPN-regionijmegen@radboudumc.nl te sturen. De SPN schrijft uw scholing handmatig bij in Peridos.

Hoe registreert u zich in het deelregister counseling prenatale screening van de KNOV?

- U hoeft geen lid te zijn van de KNOV, maar u moet wel verloskundige zijn. Registratie is gratis.
- Houd uw kwaliteitsovereenkomst met de SPN bij de hand.
- Ga naar [het KNOV Kwaliteitsregister](#) en volg de instructie voor het deelregister counseling prenatale screening.

NIPT

Informatie voor professionals over de NIPT vanaf 1 april 2023

Op 7 februari 2023 is van 14.00 – 16.00 uur een webinar [De NIPT vanaf 1 april 2023: wat verandert er?](#). Na afloop van het webinar is deze on-demand te bekijken. Het webinar is verplichte bijscholing voor counselors.

De website www.pns.nl is vernieuwd. Hierop staan onder meer [factsheets](#) om counselors zo goed mogelijk voor te bereiden op de invoering van de NIPT.

Echoscopie

Eerste trimester SEO: meting NT bij navelstreng rond de nek

Er lijkt verschillend te worden omgegaan met het meten van de NT als de navelstreng rond de nek ligt. Voor de duidelijkheid daarom een toelichting voor de meting:

Indien bij het eerste trimester SEO de navelstreng rond de nek ligt, kan de NT wel worden gemeten. Dit gebeurt op eenzelfde manier als voorheen bij de combinatietest: een meting aan beide zijden van de navelstreng en daar het gemiddelde van nemen.

Voor overige aandachtspunten met betrekking tot de NT-meting zie de [Kwaliteitsbeoordeling eerste trimester SEO](#). Voor aandachtspunten met betrekking tot de registratie van de NT, zie hoofdstuk 4 van de [Kwaliteitseisen eerste trimester SEO](#).

Nieuwe leidraad tweede trimester SEO: landelijk webinar 18 april

De NVOG, KNOV en de BEN zijn in de afgelopen periode tot overeenstemming gekomen over de inhoud van de leidraad voor het tweede trimester SEO. Vóórdat deze leidraad in de praktijk kan worden gebruikt, willen de beroepsgroepen de leidraad graag inhoudelijk toelichten. Daarom zijn de Regionale Centra gevraagd om een landelijk webinar te organiseren. Dit webinar vindt plaats op 18 april 15:00-17:00 uur. Noteer deze datum alvast in uw agenda, instructie voor aanmelding volgt op een later moment. In dit webinar wordt de leidraad toegelicht. Extra aandacht zal gaan naar het hart en de placenta. Daarnaast is er een presentatie van echocasusitiek. De implementatiedatum van de leidraad tweede trimester SEO is nog niet bekend.

Kwaliteitssysteem echoapparatuur – testen LRCB

Het Landelijk ReferentieCentrum Bevolkingsonderzoek (LRCB) is in januari gestart met het testen van echoapparatuur die in de prenatale screening wordt gebruikt. Het kan zijn dat het LRCB uw praktijk binnenkort benadert om een afspraak in te plannen voor het testen van apparatuur. Ook aan de leveranciers is gevraagd de apparatuur te laten testen voor een typekeuring, zodat duidelijk wordt welke merken te gebruiken zijn voor de prenatale screening. Daarnaast test het LRCB dus ook alle afzonderlijke apparaten in de echocentra met een acceptatietest en periodieke testen.

Let op: start u een nieuwe praktijk? Of schaft u een nieuw apparaat aan? Denk eraan om een afspraak te maken voor een acceptatietest via www.lrcb.nl.

Agenda

07 februari 2023 14.00 – 16.00 uur	CLBPS: landelijk webinar prenatale screening Aanmelden via www.clbps.nl
16 februari 2023	Symposium Foetale Echoscopie
18 april 2023	Landelijk webinar TTSEO-leidraad en echocasusitiek
september 2023	Start opleiding ETSEO-echoscopist

De SPN verspreidt deze nieuwsbrief digitaal onder alle betrokken zorgverleners in de regio en overige geïnteresseerden. Voor aan- of afmeldingen: SPN-regionijmegen@radboudumc.nl

Stichting Prenatale screening regio Nijmegen | Radboudumc | Interne post 464 SPN | Postbus 9101 | 6500 HB Nijmegen
www.spn-regionijmegen.nl | spn-regionijmegen@radboudumc.nl | T: 024-3619603

Nieuwsbrief 114

Maart 2023



Dit is de nieuwsbrief van de Stichting Prenatale screening regio Nijmegen (SPN), het regionale centrum voor prenatale screening. De SPN wil je hiermee informeren over de ontwikkelingen op het gebied van de regionale en landelijke organisatie van prenatale screening.

Inhoud

Algemeen

Bestellen en downloaden nieuwe folders en informatiekaart

Counseling

Nieuwe e-learning counseling prenatale screening

Toetsing normaantal counseling en verplichte bijscholing NIPT

NIPT

Wbo-vergunning NIPT

Transitiefase NIPT en stopweek bloedafname

Terugblik webinar De NIPT per 1 april 2023

Veelgestelde vragen over NIPT

Evaluatie digitaal informatiepakket NIPT

Echoscopie

Nieuwe versie Kwaliteitsbeoordeling ETSEO

Webinar nieuwe TTSEO-leidraad en echocasuïstiek

Toetsing normaantal TTSEO

Agenda

Algemeen

Bestellen en downloaden nieuwe folders en informatiekaart

De nieuwe folders en informatiekaart kun je bestellen in de [webshop](#). Deze zijn ook online te vinden:

- [Folder De NIPT](#)
- [Folder De 13 wekenecho en de 20 wekenecho](#)
- [Informatiekaart prenatale screening](#)

Online zijn er tijdelijk twee versies:

- Versie tot en met maart 2023
- Versie vanaf 1 april 2023

Welke folder je aan een zwangere meegeeft, hangt af van haar uitgerekende datum. Na 24 maart moeten de oude folders (met de blauwe voorkant) weggegooid worden.




Counseling

Nieuwe e-learning counseling prenatale screening

Vanaf 1 maart is de geheel vernieuwde [e-learning voor counselors prenatale screening](#) beschikbaar. Nieuw is dat zwangeren en de werkpraktijk van professionals centraal staan. Uiteraard zijn de wijzigingen rond de NIPT vanaf april 2023 in de e-learning verwerkt.

In de e-learning volg je een aantal zwangeren in de verschillende onderdelen van prenatale screening. De bekwaamheden voor counselors zoals die zijn geformuleerd in de [kwaliteitseisen counseling prenatale screening](#) (versie 13) vormen een centrale rol in de e-learning. Aan de hand van deze bekwaamheden begeleid je zwangeren bij het maken van een geïnformeerde keuze. De e-learning biedt feitenkennis over de onderzoeken, aandoeningen en de juridische kaders. Ook komen gesprekstechnieken aan bod. De e-learning



bevat 8 modules met daarin films met counselingssituaties, interviews met zwangeren en met experts. Je sluit de e-learning af met een toets.

Alle counselors moeten deze e-learning (eens in de 5 jaar) verplicht volgen volgens de [huidige bijscholingseisen](#). Het doorlopen van de e-learning kost in totaal ongeveer 4 uur. Dat is vrij veel om in één keer te doen. Wij adviseren je daarom de e-learning in delen te doen. Eenmaal gestart kun je vier weken inloggen.

Toetsing normaal counseling en verplichte bijscholing NIPT

Binnenkort ontvangt elke counselor een e-mail met daarin het aantal counselingsgesprekken die je in 2022 hebt uitgevoerd. Elke counselor moet ten minste 35 counselingsgesprekken per jaar doen. Ben je langdurig afwezig geweest en heb je dat ons gemeld, dan houden we daar rekening mee.

Ook gaan we komende weken na of je deelgenomen hebt aan het verplichte webinar "De NIPT per 1 april 2023: wat verandert er?" dat op 7 februari plaats vond. Heb je dat nog niet gedaan, kijk dan alsnog on demand hiernaar via: [NIPT vanaf 1 april 2023 – Wat verandert er?](#)

NIPT

Wbo-vergunning NIPT

Minister Kuipers van VWS heeft 21 februari 2023 een Wbo-vergunning afgegeven voor de uitvoering van de NIPT als regulier onderdeel van het programma voor prenatale screening. De vergunning is vooralsnog verleend op basis van een advies van de Gezondheidsraad uit 2020. Dit om ervoor te zorgen dat de continuïteit van de NIPT na 1 april is gewaarborgd. Vanaf 1 april counsel je de zwangere dus over de NIPT op basis van de informatie die gegeven is in de [factsheets](#) en tijdens [het webinar](#) op 7 februari 2023. Klik [hier](#) voor meer informatie.

Transitiefase NIPT en stopweek bloedafname

Zoals eerder gecommuniceerd, gelden er in maart tijdelijke richtlijnen om de transitie naar de NIPT vanaf 1 april - voor counselors én zwangeren - zo soepel mogelijk te laten verlopen. In de [Factsheet Transitiefase NIPT](#) lees je daar meer over. Hier nog even de belangrijkste afspraken op een rij:

Tijdelijke richtlijnen voor deelname aan de NIPT

In maart bepaal je aan de hand van de à terme datum van de zwangere of ze in aanmerking komt voor de NIPT binnen TRIDENT of voor de nieuwe NIPT:

À terme datum	NIPT	Aanvragen	Bloedafname
8 oktober 2023 of eerder	Komt in aanmerking voor de NIPT binnen de TRIDENT-studies (kosten: € 175).	Tot 24 maart 2023 12.00 uur.	Tot 24 maart 2023 17.00 uur.
9 oktober 2023 of later	Komt in aanmerking voor de nieuwe NIPT per 1 april (kosten: geen).	Vanaf 27 maart 2023.	Vanaf 1 april 2023.

Stopweek voor bloedafname: van 24 maart 17.00 uur tot 1 april

In deze week kan er geen bloed worden afgenomen in het kader van de NIPT.

Langere uitslagtermijn voor de NIPT na 1 april

De uitslagtermijn van de NIPT kan door drukte bij de NIPT-laboratoria in april langer zijn dan de - reguliere - 10 kalenderdagen. De termijn kan oplopen tot maximaal 21 kalenderdagen. Zodra de uitslagtermijn weer normaal is, krijg je dit te horen via deze nieuwsbrief.

Aanvraag nieuwe NIPT

Een nieuwe NIPT aanvragen in het bronsysteem (of anders in Peridos) kan vanaf 27 maart.

Veelgestelde vragen

De rubriek [veelgestelde vragen](#) wordt in maart en april continu bijgewerkt. Ook vragen over de transitiefase worden daar beantwoord.

Terugblik webinar De NIPT per 1 april 2023

Op 7 februari vond het webinar "De NIPT per 1 april 2023: wat verandert er?" plaats. Het volgen van dit webinar is verplicht voor counselors (live of on demand). Velen keken live: er waren 2.374 kijkers. In twee uur tijd vertelden diverse sprekers over de nieuwe situatie en wat dit betekent voor counselors en zwangeren. Achtereenvolgens kwamen aan bod:

- De veranderingen (door Jacqueline Reijerink, bestuurder SPSZN en Elles Boon, laboratoriumspecialist klinische genetica, Amsterdam UMC)
- Nevenbevindingen (door Katelijne Bouman, klinisch geneticus, UMCG)
- Counseling (door Neeltje Crombag, klinisch verloskundige, UMC Utrecht)
- De transitiefase (door Marit Hitzert, RIVM)
- Praktische zaken (door Willeke van der Weide, RIVM)



De helft van de kijkers van het webinar vulde de enquête in. De reacties geven ons waardevolle feedback. Bedankt daarvoor! Het webinar is beoordeeld met gemiddeld een 7,5. Je kunt het webinar [hier](#) terugkijken.

Veelgestelde vragen over NIPT

Kijkers konden tijdens het webinar vragen indienen. In totaal zijn er bijna 500 vragen gesteld. Een deel daarvan is live tijdens het webinar beantwoord. Op www.pns.nl/professionals/nipt/veelgestelde-vragen vind je antwoord op veelgestelde vragen zoals:

- Wat zeg ik tegen een zwangere met een à terme datum van 8 oktober of eerder die toch per se de NIPT na 1 april wil doen?
- Waarom wordt niet naar de geslachtschromosomen gekeken?
- De NIPT kan in de nieuwe situatie al vanaf 10 weken zwangerschap worden uitgevoerd. Wat betekent dat in de praktijk?

Verder riep het onderwerp 'verwijzing bij ICSI' veel vragen op tijdens het webinar. Het staat als verwijzingscriterium genoemd in de NVOG-leidraad. In overleg met de betrokken beroepsgroepen wordt gekeken hoe je hier in de toekomst mee moet omgaan. Een definitief antwoord op deze vraag volgt dus.

Evaluatie digitaal informatiepakket NIPT

De informatie over de NIPT per 1 april 2023 ontvingen counselors dit keer digitaal (per e-mail vanuit het Regionaal Centrum). Het informatiepakket bevat informatie over de materialen en activiteiten om counselors voor te bereiden op de komende veranderingen. Uit de enquête tijdens het webinar, bleek dat dit pakket positief ontvangen is:

- De meerderheid (76%) vindt het digitale informatiepakket (e-mail met links naar factsheets, webshop en website) duidelijk.
- Bijna iedereen (86%) is dankzij het webinar en digitale informatiepakket klaar voor de invoering van de NIPT per 1 april 2023.
- Er is geen meerderheid voor de vorm waarin het informatiepakket wordt aangeboden: 44% kiest voor papier, 43% digitaal en 13% heeft geen voorkeur.

Meer informatie:

- [Factsheet De NIPT vanaf 1 april 2023](#)
- [Factsheet Praktische informatie](#)
- [Factsheet Transitiefase NIPT](#)
- [Factsheet Toestemming vragen vanaf 27 maart 2023](#)



Echoscopie

Nieuwe versie Kwaliteitsbeoordeling ETSEO

Er is een nieuwe versie gepubliceerd van de Kwaliteitsbeoordeling ETSEO. De kwaliteitsbeoordeling beschrijft de wijze van het toetsen van de uitvoering van de inhoudelijke kwaliteit van het ETSEO door de echoscopist. Bij de beoordeling van het hart is een aanvulling gedaan met betrekking tot het gebruik van power Doppler. Daarnaast is een uitleg gegeven over het meten van de NT indien de navelstreng om de nek zit. De nieuwe versie is [hier](#) te vinden.

Webinar nieuwe TTSEO-leidraad en echocasuïstiek

De gezamenlijke Regionale Centra voor prenatale screening (verenigd in de Coöperatie Landelijk Bureau Prenatale Screening, CLBPS) organiseren een webinar over de nieuwe TTSEO-leidraad en echocasuïstiek. Tijdens deze bijscholing komen de volgende onderdelen aan bod:

- Toelichting veranderingen TTSEO-leidraad
- Stand van zaken implementatie kwaliteitssysteem echoapparatuur
- Echocasuïstiek

Doelgroep

Dit webinar is bedoeld voor echoscopisten die de prenatale screening uitvoeren. Overige zorgverleners en belangstellenden kunnen eveneens het webinar volgen.

Interactief webinar alleen op 18 april 2023

Op dinsdag 18 april van 15.00 tot 17.00 uur kan je het webinar volgen. Het is een interactief webinar. Deelnemers kunnen via de chat vragen stellen aan de sprekers. Alleen de toelichting op de veranderingen in de TTSEO-leidraad komt direct na afloop in een on demand versie beschikbaar. Het deel over de echocasuïstiek niet. Accreditatie is aangevraagd bij de BEN, NVOG en KNOV.

Je kan je vanaf nu aanmelden: [webinar TTSEO 18 april](#).

Toetsing normaal TTSEO

Binnenkort ontvangt elke TTSEO-echoscopist een e-mail met daarin het aantal TTSEO's die je in 2022 hebt uitgevoerd. Elke startend TTSEO-echoscopist moet ten minste 250 TTSEO's per jaar verrichten in de eerste twee jaar, een ervaren TTSEO-echoscopist 150 TTSEO's per jaar. Ben je langdurig afwezig geweest en heb je dat ons gemeld, dan houden we daar rekening mee.

Agenda

7 maart 2023	Webinar Praktische bloedafname NIPT
4 april 2023	SPN nascholing ETSEO
18 april 2023	Webinar nieuwe TTSEO-leidraad en echocasuïstiek
september 2023	Start opleiding ETSEO-echoscopist

De SPN verspreidt deze nieuwsbrief digitaal onder alle betrokken zorgverleners in de regio en overige geïnteresseerden.
Voor aan- of afmeldingen: SPN-regionijmegen@radboudumc.nl

Stichting Prenatale screening regio Nijmegen | Radboudumc | Interne post 464 SPN | Postbus 9101 | 6500 HB Nijmegen
www.spn-regionijmegen.nl | spn-regionijmegen@radboudumc.nl | T: 024-3619603

Nieuwsbrief 115

Maart 2023



Dit is de nieuwsbrief van de Stichting Prenatale screening regio Nijmegen (SPN), het regionale centrum voor prenatale screening. De SPN wil je hiermee informeren over de ontwikkelingen op het gebied van de regionale en landelijke organisatie van prenatale screening.

Inhoud

Algemeen

Nieuwe (versie) documenten

Waarschuwing over aanvragen AGB-code

Counseling - NIPT

Overgang naar de NIPT in de reguliere screening

Stopweek bloedafname NIPT

Beschikbaarheid NIPT als onderdeel van reguliere screening

Nieuw aanvraagformulier NIPT

Peridos – problemen met aanvraagformulieren?

Keuze bloedafnameorganisatie

Registratie bijzonderheden medische geschiedenis en vanishing twin bij NIPT-aanvraag

Zorgmailaccount bij bevestigingsmail NIPT-aanvraag

Bloedafname NIPT rondom feestdagen

Actualiseer informatie voor zwangeren over de NIPT

Vanaf 27 maart andere manier van toestemming vragen (NIPT, ETSEO en TTSEO)

ICSI en NIPT

Meer informatie over de NIPT per 1 april 2023

Echoscopie

Kwaliteitsbeoordeling SEO-beelden: nieuwe werkwijze bij onvoldoende logboek

Vragenlijst echoapparatuur

Agenda

Algemeen

Nieuwe (versie) documenten

Omdat per 1 april 2023 de NIPT onderdeel van het reguliere programma voor prenatale screening en de TRIDENT-studies zijn vervallen, zijn de onderstaande documenten aangepast naar de nieuwe situatie. Daarnaast is expliciete toestemming ingevoerd voor gebruik van gegevens en lichaamsmateriaal voor toekomstig wetenschappelijk onderzoek in het kader van prenatale screening.

- [Draaiboek prenatale screening](#)
- [Protocol nevenbevindingen NIPT](#)
- [Kwaliteitseisen counseling prenatale screening](#)
- [Kwaliteitseisen Informed consent en privacy](#)
- [Privacyverklaring voor zwangeren](#)
- [Tarieven en declaraties NIPT en SEO](#) (voorheen 'Tarieven en declaraties prenatale screening op down-, edwards- en patauysyndroom en structureel echoscopisch onderzoek')

Waarschuwing over aanvragen AGB-code

Vektis is de enige organisatie in Nederland die AGB-codes mag en kan uitgeven. Helaas heeft Vektis gemerkt dat er een website is die probeert om zorgverleners geld te laten betalen (€ 87,50) voor een AGB-code die zij zouden kunnen leveren. Die website suggereert dat je daar een AGB-code kunt aanvragen. Vektis werkt echter niet samen met deze partij en als de zorgverlener daar een AGB-code aanvraagt, zal deze dus geen AGB-code ontvangen. Weet ook dat het aanvragen van een AGB-code bij Vektis geheel kosteloos is.

Het aanvragen van een AGB-code kan via www.vektis.nl/agb-register/agb-code-aanvragen.

Na het indienen van de aanvraag en het toesturen van de bewijsstukken ontvangt de zorgverlener een ontvangstbevestiging. Binnen 5 werkdagen zal er vervolgens ook een reactie komen op de aanvraag in de vorm van een AGB-code of een verzoek om meer informatie. Voor meer informatie: www.vektis.nl

Counseling - NIPT

Overgang naar de NIPT in de reguliere screening

In de komende periode worden de activiteiten voor de NIPT binnen de TRIDENT-studies afgebouwd en activiteiten voor de NIPT binnen reguliere screening per 1 april 2023 opgebouwd. De informatie in deze nieuwsbrief staat in het teken van de overgang van de NIPT als aanbod via de TRIDENT-studies naar het aanbod NIPT in het reguliere programma prenatale screening. Lees deze informatie goed.

Stopweek bloedafname NIPT

Van **vrijdag 24 maart 17.00 uur tot zaterdag 1 april 00.00 uur** is bloedafname voor de NIPT niet mogelijk. Zwangeren kunnen in deze week dus geen bloed laten afnemen voor de NIPT. Houd daar rekening mee bij de counseling.

Aanvragen voor de NIPT als onderdeel van de TRIDENT-studie zijn mogelijk **tot 24 maart 12.00 uur**. Daarna is het TRIDENT-aanvraagformulier ongeldig! Benadruk dit richting de zwangere, zodat een zwangere niet wacht met een dergelijk formulier tot na 1 april.

Let op: als je op 24 maart nog een aanvraag doet, moet de zwangere dus nog diezelfde dag bloed laten afnemen. De zwangere kan op 24 maart tot 17.00 uur de eigen bijdrage betalen via www.niptbetalen.nl; de betaling moet wel vóór de bloedafname plaatsvinden.

Beschikbaarheid NIPT als onderdeel van reguliere screening

Tijdens de transitiefase gelden er [tijdelijke richtlijnen](#) om te voorkomen dat de NIPT-laboratoria overbelast raken. Afhankelijk van de à terme datum komt een zwangere in aanmerking voor de NIPT als onderdeel van de TRIDENT-studie of voor de NIPT als onderdeel van reguliere screening.

À terme datum	NIPT	Bloedafname
8 oktober 2023 of eerder	TRIDENT	Tot 24 maart 2023 17.00 uur. Locaties: https://meerovernipt.nl/bloedafname-locaties
9 oktober 2023 of later	Onderdeel reguliere screening	Vanaf 1 april 2023. Locaties: www.peridos.nl/zoek-bloedafnameorganisatie

De uitslagtermijn is vanaf 1 april 2023 tijdelijk verruimd tot maximaal 21 kalenderdagen. Uiteraard wordt er alles aan gedaan om de zwangere de uitslag zo snel mogelijk te geven. Als de uitslagtermijn weer normaal is berichten wij hierover.

Nieuw aanvraagformulier NIPT

Vanaf maandag 27 maart 2023 kun je aanvragen voor de NIPT als onderdeel van de reguliere screening doen. Voor de aanvraag is een nieuw aanvraagformulier in je bronsysteem beschikbaar. Het oude aanvraagformulier is na 24 maart 12.00 uur niet meer geldig. Op het nieuwe formulier is meer/andere informatie nodig dan op het TRIDENT-aanvraagformulier. Bij de meeste counselingspraktijken kun je deze nieuwe aanvraag direct vanuit jouw bronsysteem doen. Wanneer je bronsysteem hiervoor nog niet gereed is (dat geldt voor een aantal ziekenhuizen), dan doe je de aanvraag tijdelijk in Peridos.

Peridos – problemen met aanvraagformulieren?

Indien je merkt dat het aanvragen van ETSEO en/of NIPT erg langzaam gaat, meld dit dan bij de helpdesk@peridos.nl. De CLBPS kan dan nagaan of hiervoor een oplossing mogelijk is.

Keuze bloedafnameorganisatie


Een belangrijk onderdeel van de nieuwe aanvraag betreft de keuze van de zwangere voor een bepaalde bloedafnameorganisatie. Deze lijst is beschikbaar in het bronsysteem.

Voor Chipsoftgebruikers is een handleiding toegestuurd om recente wijzigingen toe te voegen; voor de andere bronsystemen is de lijst volledig. De naamgeving van de bloedafnameorganisatie kan weleens anders zijn dan je gewend bent, het betreft namelijk de juridische (statutaire) naamgeving van de organisatie. Op www.peridos.nl/zoek-bloedafnameorganisatie zijn de locaties te vinden waar deze organisaties bloed afnemen voor de NIPT.

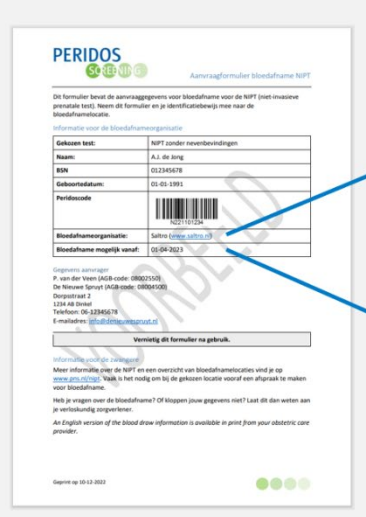
Let op: zwangeren kunnen pas vanaf 1 april 2023 bloed laten prikken voor de NIPT als onderdeel van de reguliere screening.

Oude formulier

Onbruikbaar vanaf 24 maart 17.00 uur.



Nieuwe formulier



Registratie bijzonderheden medische geschiedenis en vanishing twin bij NIPT-aanvraag

Nieuw bij de NIPT-aanvraag is de registratie van bijzonderheden in de medische geschiedenis en eventuele aanwezigheid van een vanishing twin. Bij de aanvraag krijg je de volgende vragen:

- Vanishing twin: ja/nee. Indien ja:
 - Datum vaststelling
 - Type
 - Bij type zonder overleden foetus: maximale diameter lege vruchtzak
 - Bij type met overleden foetus: CRL foetus zonder hartactie
- Maligniteit (langer dan 3 maanden geleden): ja/nee.
- Lupus (SLE): ja/nee.
- Gebruik LMWH (antistolling): ja/nee.
- Leiomyoom van uterus (aandoening): ja/nee.

Zorgmailaccount bij bevestigingsmail NIPT-aanvraag

In het nieuwe NIPT-proces zal de zwangere via Peridos namens de praktijk een e-mail ontvangen met een bevestiging van de aanvraag. Wij hebben alle praktijken daarover geïnformeerd en verzocht om daarvoor de toestemming vast te leggen in Peridos in het scherm met de gegevens van de praktijk (Beheer – Zorginstelling). Er zijn veel vragen gekomen over het invullen van het Zorgmailaccount dat daarbij hoort. We zijn daarom in overleg met Enovation (aanbieder van ZorgMail) om dit te vereenvoudigen. We hopen daar spoedig meer over te kunnen melden. Mogelijk is de beveiligde e-mail nog niet actief vanaf 27 maart. Omdat er ook altijd een papieren formulier geprint moet worden, is dat op dit moment geen probleem.

Bloedafname NIPT rondom feestdagen

De NIPT-laboratoria zijn gesloten op de onderstaande dagen. Dit heeft gevolgen voor de bloedafname.

- Tweede Paasdag: maandag 10 april; geen bloedafname op vrijdag 7 april
- Koningsdag: donderdag 27 april
- Hemelvaartsdag: donderdag 18 mei
- Tweede Pinksterdag: maandag 29 mei; geen bloedafname op vrijdag 26 mei

Voor meer informatie: [NIPT verzendinstructies feestdagen voorjaar 2023](#)

Actualiseer informatie voor zwangeren over de NIPT

De publieksinformatie op www.pns.nl/nipt, de [folder](#) en de [animatievideo](#) over de NIPT worden op 24 maart aangepast naar de nieuwe situatie. Heeft jouw praktijk informatie staan over de NIPT in de communicatie naar zwangeren (website, e-mails, apps, documenten)? Controleer dan of er iets geactualiseerd moet worden. Verwijs voor actuele informatie altijd naar www.pns.nl.

Vanaf 27 maart andere manier van toestemming vragen (NIPT, ETSEO en TTSEO)

Er komt een andere manier van toestemming vragen voor het gebruik van gegevens en/of lichaamsmateriaal (bloedplasma) voor toekomstig wetenschappelijk onderzoek. Vanaf 27 maart vraag je expliciet toestemming voor:

- Het gebruik van [gegevens](#) voor toekomstig wetenschappelijk onderzoek. Dit geldt voor de NIPT, het ETSEO en TTSEO.
- Het gebruik van [lichaamsmateriaal](#) (incl. bijbehorende gegevens) voor toekomstig wetenschappelijk onderzoek. Dit geldt alleen voor de NIPT.

Deze toestemming leg je vast in het bronsysteem. Toestemming geven voor de IMITAS-studie is ongewijzigd.

ICSI en NIPT

Op basis van een cohortstudie lijkt er een verhoogde kans (3,7%) op chromosomale afwijkingen bij zwangerschappen tot stand gekomen na ICSI (Belva et al. 2020). Er is een indicatie voor invasieve prenatale diagnostiek. Indien de zwangere geen invasieve diagnostiek wenst, kan de zwangere NIPT binnen de screening laten uitvoeren. Er is dus [geen](#) medische indicatie voor NIPT wegens ICSI-zwangerschap. De counselor kan met de zwangere bespreken of ze invasieve diagnostiek wenst; bij aanvullende vragen of de wens tot invasieve diagnostiek kan de patiënt naar een centrum voor prenatale diagnostiek verwezen worden.

Meer informatie over de NIPT per 1 april 2023

- [Factsheet De NIPT vanaf 1 april 2023](#)
- [Factsheet Praktische informatie](#)
- [Factsheet Transitiefase NIPT](#)
- [Factsheet Toestemming vragen vanaf 27 maart 2023](#)
- [Veelgestelde vragen NIPT \(pns.nl\)](#)

Ook de SPN is bereikbaar voor vragen en de helpdesk Peridos via helpdesk@peridos.nl. Schroom niet om contact op te nemen bij twijfel. Er komt een hoop op je af als counselor en we ondersteunen je daar graag bij.



Echoscopie

Kwaliteitsbeoordeling SEO-beelden: nieuwe werkwijze bij onvoldoende logboek

Elke twee jaar beoordeelt de SPN het ETSEO- en het TTSEO-logboek van elke echoscopist waarvoor de SPN de primaire regio is. De Regionale Centra (RC's) vinden het voor de echoscopist belangrijk dat als het logboek onvoldoende is, een beoordelaar van een ander RC ook naar het logboek kijkt. Echoscopisten kunnen daarom op hun beoordelingsformulier soms de naam van een beoordelaar uit een andere regio zien. De SPN is verantwoordelijk voor de eindconclusie van de beoordeling en blijft het aanspreekpunt voor vragen over de beoordeling. Voor meer informatie over de kwaliteitsbeoordeling:

[Kwaliteitsbeoordeling eerste trimester SEO | Prenatale en neonatale screeningen \(pns.nl\)](#)

[Kwaliteitsbeoordeling tweede trimester SEO | Prenatale en neonatale screeningen \(pns.nl\)](#)

Indien je het niet eens bent met een onvoldoende score van je logboek, kun je [bezwaar](#) maken.

Vragenlijst echoapparatuur

Het RIVM heeft eisen gesteld met betrekking tot de uitwisseling, bewerking en opslag van de gegevens. [kwaliteitseisen-echoapparatuur-en-beeldopslag-versie-12-oktober-2020](#). Het is niet duidelijk of deze eisen volledig passend zijn, dan wel door gebruikers voldoende begrepen en gehanteerd worden. Ook is het niet bekend of gebruikers hieraan kunnen voldoen op dit moment. Om daar meer informatie over te krijgen heeft het RIVM aan het Landelijk ReferentieCentrum voor Bevolkingsonderzoek (LRCB) gevraagd hier onderzoek naar te doen en te komen met adviezen.

De eerste stap is het maken van een inschatting over de uitvoerbaarheid van de eisen die gesteld worden met betrekking tot de uitwisseling, bewerking en opslag van gegevens. Door middel van een vragenlijst wil het LRCB dit in kaart brengen. Alle echocentra hebben de vragenlijst inmiddels via de mail ontvangen. De vragenlijst bevat 25 vragen en het invullen van de vragenlijst neemt ongeveer 10 minuten in beslag. Inbreng wordt zeer op prijs gesteld.

De vragenlijst wordt na afronding automatisch anoniem verstuurd. Het verzoek is de lijst in te vullen vóór 1 april 2023. Hier vind je de [vragenlijst](#).

Agenda

24 maart	Weggooi oude folders (blauwe voorzijde)
24 maart tot 12.00 uur	Laatste mogelijkheid NIPT-aanvraag binnen TRIDENT
24 maart tot 17.00 uur	Laatste mogelijkheid betaling en bloedafname NIPT binnen TRIDENT
24 maart 17.00 uur tot 1 april	Geen bloedafname NIPT
27 maart	Start aanvraag nieuwe NIPT en registratie toestemming toekomstig wetenschappelijk onderzoek
1 april	Start bloedafname nieuwe NIPT
3 april	Laatste uitslagen NIPT binnen TRIDENT naar Peridos
4 april	Eerste uitslagen nieuwe NIPT naar Peridos
4 april	SPN nascholing ETSEO
18 april	Landelijk webinar Nieuwe TTSEO-leidraad en echocasuïstiek
september	Start opleiding ETSEO-echoscopist
14 november	Landelijk algemeen webinar voor counselors en SEO-echoscopisten

De SPN verspreidt deze nieuwsbrief digitaal onder alle betrokken zorgverleners in de regio en overige geïnteresseerden. Voor aan- of afmeldingen: spn-regionijmegen@radboudumc.nl

Stichting Prenatale screening regio Nijmegen | Radboudumc | Interne post 464 SPN | Postbus 9101 | 6500 HB Nijmegen
www.spn-regionijmegen.nl | spn-regionijmegen@radboudumc.nl | T: 024-3619603

Nieuwsbrief 116

April 2023



Dit is de nieuwsbrief van de Stichting Prenatale screening regio Nijmegen (SPN), het regionale centrum voor prenatale screening. De SPN wil je hiermee informeren over de ontwikkelingen op het gebied van de regionale en landelijke organisatie van prenatale screening.

Inhoud

SPN

Bureau – nieuwe medewerker

Counseling - NIPT

Update rond de invoering van de NIPT: belangrijke aandachtspunten

Bericht in Peridos? Neem direct contact op met de zwangere

Status aanvraag controleren

Instructie voor het correct invullen van informatie over bloedafnameorganisaties

Registreren juiste BAO Unilabs

Vermeld de juiste details over de medische voorgeschiedenis

Doe de aanvraag op het juiste moment

Controleer de volgende gegevens extra goed!

Heb je vragen?

Agenda

Bureau – nieuwe medewerker

Per april is Nienke Kanters bij de SPN gestart als medewerker beleid & kwaliteit. Nienke zal zich onder meer richten op de kwaliteitsborging van de echoscopie en de NIPT. Wij wensen haar veel succes en werkplezier.

Counseling - NIPT

Update rond de invoering van de NIPT: belangrijke aandachtspunten

De implementatie van de NIPT in het reguliere screeningsprogramma is van start gegaan per 1 april. Gelukkig gaat het merendeel van de aanvragen goed. Dit mede dankzij jullie inzet. Hartelijk dank hiervoor!

Toch hebben we te maken met verschillende praktische en technische issues waardoor het proces niet altijd correct verloopt. Hieronder een overzicht van zaken waar wij extra aandacht voor vragen:

- Bericht in Peridos? Neem direct contact op met de zwangere
- Status aanvraag controleren
- Instructies voor het correct invullen van benodigde informatie over bloedafnameorganisaties
- Registreren juiste BAO Unilabs
- Vermeld de juiste details over de medische voorgeschiedenis
- Doe de aanvraag op het juiste moment
- Controleer de gegevens extra goed
- Heb je vragen?

Bericht in Peridos? Neem direct contact op met de zwangere

Als een aanvraag 8 dagen openstaat, krijg je automatisch een bericht in Peridos. Het is op dat moment belangrijk direct contact op te nemen met de zwangere om te achterhalen waarom de aanvraag nog openstaat. Dit zijn de mogelijkheden:

- Wil de zwangere binnenkort nog bloed laten afnemen? Dan is er geen actie nodig.
- Ziet de zwangere af van de NIPT? Trek dan de aanvraag in.
- Heeft de zwangere 5 dagen of langer geleden bloed laten afnemen? Dan kan er iets misgegaan zijn bij de verwerking. De zwangere kan in dit geval opnieuw bloed laten afnemen. **Trek de openstaande aanvraag in, maak een nieuwe aanvraag aan, download en print deze en geef het formulier mee.**
- Heeft de zwangere minder dan 5 dagen geleden bloed laten afnemen? Check dan de komende dagen regelmatig de status van de aanvraag in Peridos. Als de aanvraag 5 dagen na bloedafname nog steeds openstaat, kan de zwangere opnieuw bloed laten afnemen. **Trek de openstaande aanvraag in, maak een nieuwe aanvraag aan, download en print deze en geef het formulier mee.**

Kijk of je de notificaties voor openstaande NIPT-aanvragen ontvangt. Een tweede keer prikken met hetzelfde aanvraagformulier is niet mogelijk. De aanvraag is dan afgesloten. Er moet een nieuwe aanvraag worden gedaan. Er is geen knop 'hertest', maar doe een [nieuwe aanvraag](#).

Status aanvraag controleren

Hoe je de status kunt controleren, lees je in het [overzicht labaanvragen NIPT](#).

Let op: nieuw is dat ook in de aanvraag de status van de labaanvraag staat en wanneer deze statuswijziging is ingegaan. Je kunt daar dan bijvoorbeeld zien wanneer er bloed is afgenomen of hoe lang het bloed al bij het NIPT-laboratorium is. Zie het scherm hieronder.

← → [Zwangerschappen](#) - Labaanvraag NIPT

Labaanvraag NIPT

Aanvraag		Peridoscode	N2303
Status	Bij verwijfsplatform		
Statusdatum	01-04-2023 00:00		

Instructie voor het correct invullen van informatie over bloedafnameorganisaties

- Bij de aanvraag van een NIPT moet je een bloedafnameorganisatie (BAO) selecteren. Deze informatie stuur je vervolgens via het aanvraagbericht naar Peridos. Wanneer een aanvraag niet volledig is en daardoor niet kan worden verwerkt, dan ontvang je als aanvrager een notificatie van Peridos. Bovendien wordt een concept aangemaakt dat te zien is in het overzicht 'Concept berichten'. Heb je een notificatie gekregen? Open dan het concept bericht in Peridos en vul het daar aan. Zie de schermprint hieronder.

NIPT - Afgekeurde berichten

Filters

Ontvangstdatum van 01-04-2023 t/m 21-04-2023

Reset filters Filteren

Afgekeurde berichten

Ontvangen_oe	Bericht_ID	Foutmelding	Naam	BSN
12-04-2023	17990717	Telefoonnummer van de zorginstelling is onjuist, Zorginstelling telefoonnummer is onbekend, BAO gewijzigd terwijl bloed al is afgenomen	Nullenboek	288117335

Concept berichten

Ontvangen_oe	Bericht_ID	Foutmelding	Naam	BSN
Geen zoekresultaten gevonden				

- Selecteer een BAO met AGB-code uit de lijst in het bronsysteem. Vul dit niet handmatig in, want dan komt er een foutmelding dat het 'contract van de BAO niet actief is'.
- Op dit moment is het nog mogelijk om de BAO te wijzigen als er al bloed is afgenomen. Doe het niet, want dit leidt tot fouten verder in het proces. Wijzig alleen de BAO als de zwangere nog niet is geprikt.
- Op peridos.nl vind je onder het tabblad 'Zoek (zorg)locatie > zoek bloedafnamelocatie' in de eerste alinea een lijst met alle bloedafnamelocaties: [Zoek Bloedafnameorganisatie – Peridos](#). Hierin zijn de locaties met bijbehorende BAO gesorteerd op plaatsnaam, wat het zoeken makkelijker maakt. Print deze lijst niet uit, want hij wordt steeds geactualiseerd.

Registreren juiste BAO Unilabs

De priklocaties van Unilabs zijn ingedeeld bij 3 BAO's: Unilabs Utrecht en Gelderland, Unilabs Twente en Unilabs Saxenburgh en Vechtdal. Helaas gaat het selecteren van de juiste BAO bij de Unilabs nog steeds niet goed. Let dus goed op bij de keuze van een priklocatie tot welk van de 3 BAO's van Unilabs deze hoort. Gebruik bij de Unilabs alleen de lijst met alle bloedafnamelocaties ter verificatie van de juiste BAO bij het prikpunt, deze vind je op: [Zoek Bloedafnameorganisatie – Peridos](#). Gebruik bij Unilabs niet het kaartje in Peridos. Op het kaartje verwijzen alle Unilabs naar dezelfde website, waardoor het niet duidelijk is welke BAO je moet selecteren in de NIPT-aanvraag.

Vermeld de juiste details over de medische voorgeschiedenis

De uitslag van de NIPT is minder betrouwbaar als bij de zwangere sprake is van: SLE (Systemische Lupus Erythematosus), een leiomyoom (vlesboom) of het gebruik van laagmoleculaire heparine (bloedverdunner). Ook als de zwangere een maligniteit heeft, kan de NIPT minder betrouwbaar zijn. Als de maligniteit meer dan drie maanden geleden is, kan de zwangere gewoon een NIPT aanvragen. Dit moet dan ook geregistreerd worden bij de aanvraag. Als de maligniteit van recentere datum is (dus nog aanwezig of korter dan 3 maanden geleden), dan is dit een exclusiecriteria en kan de zwangere niet meedoen aan de NIPT. Verwijs de zwangere in dat geval naar een Centrum voor Prenatale Diagnostiek. Let op: vink alleen de medische voorgeschiedenis aan als dit van toepassing is!

Doe de aanvraag op het juiste moment

Om de NIPT te kunnen aanvragen heb je een definitieve à terme datum nodig. Het dateren van de zwangerschap met de CRL is met een abdominale termijnecho het meest betrouwbaar tussen 10+0 en 12+6 weken. Je kunt alleen een NIPT-aanvraag doen na 8+4 weken. Aanvragen voor 8+4 weken worden afgekeurd; er wordt ook geen concept aangemaakt. Op de aanvraag staat vanaf wanneer de zwangere bloed mag laten afnemen. Wijs haar op die datum.

Controleer de volgende gegevens extra goed!

- Telefoonnummer zwangere:
Let op dat een correct telefoonnummer van de zwangere wordt ingevuld, dit is een onderdeel van de aanvraag.
- E-mailadres zwangere:
Let op dat er een juist e-mailadres wordt ingevuld en vul maar één e-mailadres in.
- Geen BSN:
Let op dat er alleen gekozen wordt voor een 'zwangere zonder BSN' als er ook echt geen BSN is. Blijkt er later in het proces wel een BSN te zijn, dan levert dit problemen op met mogelijk opnieuw prikken tot gevolg.

Heb je vragen?

- Kijk voor informatie over de NIPT op [Veelgestelde vragen NIPT | Prenatale en neonatale screeningen \(pns.nl\)](#).
- Als je een vraag hebt over het aanvragen van de NIPT, de bloedafname, de bloedanalyse, het verwerken van de uitslagen: neem contact op met de Peridos Helpdesk via [Contact – Peridos](#).
- **We vragen je nadrukkelijk om niet te bellen met het NIPT-laboratorium.** Slechts in één uitzonderlijk geval is het wel wenselijk om direct contact op te nemen met het NIPT-laboratorium: als een aanvraag moet worden aangepast terwijl de aanvraag al in de status 'Analyse' of 'Afgerond' staat (bijvoorbeeld als het vakje nevenbevindingen verkeerd is aangekruist). Het NIPT-laboratorium maakt dan direct de aanvraag voor een hertest mogelijk.
- Voor andere vragen, neem contact op met de SPN: spn-regionijmegen@radboudumc.nl of 024-3619603.

Agenda

september
14 november

Start opleiding ETSEO-echoscopist
Landelijk algemeen webinar voor counselors en SEO-echoscopisten

De SPN verspreidt deze nieuwsbrief digitaal onder alle betrokken zorgverleners in de regio en overige geïnteresseerden.
Voor aan- of afmeldingen: SPN-regionijmegen@radboudumc.nl

Stichting Prenatale screening regio Nijmegen | Radboudumc | Interne post 464 SPN | Postbus 9101 | 6500 HB Nijmegen
www.spn-regionijmegen.nl | spn-regionijmegen@radboudumc.nl | T: 024-3619603

Nieuwsbrief 117

Mei 2023



Dit is de nieuwsbrief van de Stichting Prenatale screening regio Nijmegen (SPN), het regionale centrum voor prenatale screening. De SPN wil je hiermee informeren over de ontwikkelingen op het gebied van de regionale en landelijke organisatie van prenatale screening.

Inhoud

Counseling

Toestemming gebruik gegevens en bloedplasma

NIPT

NIPT geïmplementeerd

NIPT-uitslag T21/18/13

NIPT-uitslag nevenbevinding

Engelse toelichting bloedafname NIPT

ETSEO en TTSEO

Kwaliteitssysteem echoapparatuur

ETSEO- en TTSEO-tarieven

Webpagina 'Vind een echocentrum in uw regio met overcapaciteit'

TTSEO

Webinar nieuwe TTSEO-leidraad en echocasuïstiek

Implementatie TTSEO-leidraad

Kwaliteitsbeoordeling TTSEO

Registratie TTSEO in bronsystemen

Onderzoek relatie kenmerken echocentra en kwaliteit TTSEO

Peridos

Wijziging rollen en rechten Peridos

Agenda

Counseling

Toestemming gebruik gegevens en bloedplasma

Ben je ervan op de hoogte dat het sinds 27 maart nodig is om de zwangere expliciet om toestemming te vragen voor het gebruik van haar gegevens voor toekomstig wetenschappelijk onderzoek? Hetzelfde geldt voor het gebruik van overgebleven bloedplasma dat is afgenomen voor de NIPT. Je leest er alles over in de [Factsheet Toestemming vragen vanaf 27 maart 2023](#).

NIPT

NIPT geïmplementeerd

De NIPT in het reguliere screeningsprogramma is van start gegaan per 1 april. In de eerste weken zijn er veel aanvragen gedaan en al ruim 7.500 uitslagen afgegeven. Het merendeel van de aanvragen gaat goed, maar er zijn ook nog aandachtspunten. Counselors zijn hier recent per e-mail/nieuwsbrief op gewezen.

NIPT-uitslag T21/18/13

Tijdens de TRIDENT-studie belden de labspecialisten van Nijmegen en Maastricht naar de aanvrager in de regio van SPN en SPSZON om ze attent te maken op een afwijkende NIPT-uitslag T21/18/13. De aanvragers kregen ook een e-mail uit Peridos, maar daar staat in het onderwerp niet of het om een afwijkende of normale uitslag gaat. De labspecialisten belden de aanvrager om deze attent te maken op de casus. De aanvrager kon dan meteen actie ondernemen en zo nodig instructies vragen aan de labspecialist voor het vervolg. Dit telefonisch contact is over het algemeen gewaardeerd, maar het kostte de labspecialisten veel tijd. Vanuit de NIPT-labs Rotterdam en Amsterdam is tijdens de TRIDENT-studie niet gebeld. Dit gaf geen problemen in de vervolgdagnostiek. Sinds 1 april 2023 is een regio niet meer met één NIPT-lab verbonden. Daarom is een uniforme werkwijze afgesproken:

Het NIPT-lab belt bij een aanwijzing voor T21/18/13 niet met de aanvrager. De e-mail uit Peridos is dan de enige notificatie. Open daarom alle notificaties in Peridos zodra je een notificatie e-mail ontvangt, want daarin kan een trisomie 21, 18 of 13 gemeld worden.

NIPT-uitslag nevenbevinding

Als er een aanwijzing is voor een nevenbevinding, neemt de klinisch geneticus voortaan in alle gevallen en in alle regio's eerst contact op met de counselor en daarna neemt de klinisch geneticus zelf contact op met de zwangere. Het is niet de bedoeling dat de aanvrager de zwangere hierover belt voorafgaand aan dit gesprek tussen de klinisch geneticus en zwangere.

Na het bericht van de klinisch geneticus regelt de counselor in het bronsysteem de verwijzing van de zwangere naar de klinisch geneticus in een Centrum voor Prenatale Diagnostiek. De klinisch geneticus nodigt de zwangere zelf uit voor een gesprek in een Centrum voor Prenatale Diagnostiek.

Engelse toelichting bloedafname NIPT

Zwangeren krijgen na het aanvragen van de NIPT een papieren aanvraagformulier mee. De belangrijkste informatie over de bloedafname is samengevat en in het Engels vertaald. Het document "Blood draw information for the client" is te vinden op www.peridos.nl.

ETSEO en TTSEO

Kwaliteitssysteem echoapparatuur

Vanaf het begin dit jaar wordt het kwaliteitssysteem voor echoapparatuur geïmplementeerd. Het Landelijk Referentie Centrum Bevolkingsonderzoek (LRCB) is volop bezig met het testen van de echoapparatuur in echocentra. Ook is een start gemaakt met de typekeuringen van nieuwe apparaten bij de leveranciers. De implementatiefase eindigt eind 2025; daarna zal het kwaliteitssysteem volledig werken. Tijdens het webinar van 18 april is een toelichting gegeven over het kwaliteitssysteem en zijn er vragen gesteld. Antwoorden en meer informatie vind je hieronder, in de [kwaliteitseisen](#) en op de website van het [LRCB](#). Eind dit jaar vindt een eerste evaluatie plaats van het kwaliteitssysteem.

Lijst van goedgekeurde apparaten

Op de website van het LRCB komt binnenkort een lijst van goedgekeurde apparaten (typekeuring). Als je na 1 januari 2026 een nieuw echoapparaat aanschaft, dan moet deze op de lijst met goedgekeurde apparaten staan. De leverancier van de echoapparaten vraagt de typekeuringen aan en betaalt deze. In het nieuwe kwaliteitssysteem is er geen onderscheid meer of een apparaat high end is of niet.

Meer informatie staat op de website van het LRCB bij het onderdeel [testen](#).

Aanschaf probes

Vanaf 2026 moeten niet alleen de echoapparaten die echocentra aanschaffen, maar ook de probes een typekeuring hebben (in combinatie met het gebruikte basisstation). Een probe is namelijk een belangrijk onderdeel van de beeldvormende keten. De probes worden tegelijkertijd met de echoapparaten gekeurd.

Periode tussen plaatsing echoapparaat en acceptatietest

Echocentra moeten zelf een acceptatietest aanvragen voor een nieuw apparaat. Het aanvraagformulier voor een acceptatietest staat op www.lcrb.nl/prenatale-screening. Tijdens de implementatiefase van het kwaliteitssysteem (tot 2026) mag het echocentrum op een nieuw echoapparaat al wel SEO's maken in de periode tussen aanschaf en acceptatietest.

Testen in het echocentrum

Mocht er twijfel zijn over de kwaliteit van de beelden, dan kun je via de SPN een incidentele test aanvragen. Het LRCB bepaalt of een incidentele test nodig is. De incidentele test brengt geen kosten met zich mee voor het echocentrum.

Een acceptatietest, periodieke test of incidentele test duurt maximaal 2 uur. De test wordt uitgevoerd op de locatie van het echocentrum. Tijdens de test kan het echoapparaat niet gebruikt worden. Er hoeft niemand van de zorginstelling bij de test aanwezig te zijn. Uiteraard mag dat wel en moet er toegang tot het echoapparaat verleend worden.

Let op!

Een incidentele test of een periodieke test vervangt nooit het reguliere onderhoud door de leverancier en de veiligheidskeuring van het apparaat.

ETSEO- en TTSEO-tarieven

Per 1 januari 2024 gaat de uitbetaling van het TTSEO over van de Zorgverzekeringswet naar de Rijksbegroting van VWS. VWS betaalt het TTSEO dan uit via de Regionale Centra, net zoals het ETSEO. In opdracht van het RIVM heeft KPMG een kostprijsonderzoek uitgevoerd. Hierbij zijn de verschillende beroepsverenigingen en de Regionale Centra betrokken. Dit tarief houdt rekening met de nieuwe leidraad TTSEO. De gebruikte berekeningssystematiek is ook toegepast op het ETSEO. Het RIVM heeft het rapport aangeboden aan VWS. Het is nog niet bekend of VWS het voorstel voor herziening van beide tarieven overneemt. In juni wordt een eerste reactie van VWS verwacht.

Webpagina 'Vind een echocentrum in uw regio met overcapaciteit'

De webpagina die [hier](#) te vinden is, zal in juni uit de lucht gehaald worden omdat de noodsituatie omtrent voldoende echocapaciteit voor de uitvoering van het ETSEO en TTSEO niet meer speelt en de informatie ook niet meer actueel is. Indien er nog gebruik wordt gemaakt van deze pagina, horen wij het graag via platform@clbps.nl.

Webinar nieuwe TTSEO-leidraad en echocasuïstiek

Op 18 april vond het webinar over de nieuwe TTSEO-leidraad plaats. Ook is informatie gegeven over het kwaliteitssysteem echoapparatuur. Het webinar is afgesloten met echocasuïstiek. Live keken 704 deelnemers naar het webinar. Het webinar is beoordeeld met gemiddeld een 8,5. Maar liefst 45 kijkers gaven een 10! Uit de toelichtingen bleek dat echoscopisten vooral casuïstiek zinvol en leerzaam vinden.

De toelichting over de TTSEO-leidraad en de presentatie over de echoapparatuur kunnen nog on demand bekeken worden, de casuïstiek niet. Je kunt dit [hier](#) terugkijken. Er kunnen geen accreditatiepunten behaald worden met terugkijken.

Implementatie TTSEO-leidraad

Vanaf [1 juni 2023](#) dient het TTSEO volgens de nieuwe [Leidraad TTSEO](#) gehanteerd te worden, zowel door counselors als door echoscopisten.

Tijdens het TTSEO dienen ook enkele obstetrische parameters te worden beoordeeld. In de [Leidraad obstetrische parameters](#) staan de uitvoering en referentiewaarden van de obstetrische parameters beschreven die tijdens het TTSEO of eventueel vervolg echoscopisch onderzoek worden beoordeeld. Tevens geeft het een toelichting hoe te handelen. De leidraad obstetrische parameters en het beoordelen van deze parameters vallen onder de verantwoordelijkheid van de beroepsgroepen.

De belangrijkste wijzigingen ten opzichte van het oude modelprotocol SEO zijn:

- Bipariëtale Diameter (BPD): hoeft niet meer te worden gemeten.
- Thorax: aanpassing in de beoordeling van de vorm en echogeniciteit van de longen in transversale opname, niet (meer) coronaal.
- Intactheid diafragma: aanpassing van het vlak van de beoordeling in twee sagittale opnamen, of in één coronale opname. Coronaal was altijd de norm, maar met het oog op het oppikken van een hernia zijn sagittale opnamen beter.
- Hart: aanpassing van wat in het 4-kamerbeeld moet worden beoordeeld.
- Symmetrie breedte atria en ventrikels, identificatie beide AV-kleppen, crux en continuïteit septa.
- Three vessel trachea view (V-sign) is toegevoegd. Gekantelde opname vanuit het transversale vlak, net iets hoger dan het three vessel view vlak waarbij het V-sign zichtbaar is. Het V-sign dient zich aan de linkerzijde van de trachea te bevinden.
- Navelstrenginsertie op de placenta is toegevoegd. Navelstrenginsertie op de placenta vastleggen met color Doppler. Dit is een obstetrische parameter en is daarom niet opgenomen in format scoreformulier voor de beeldbeoordeling TTSEO.

Kwaliteitsbeoordeling TTSEO

Vanaf 1 januari 2024 zal de TTSEO-logboekbeoordeling plaatsvinden volgens de nieuwe leidraad. Daarom zijn de [kwaliteitsbeoordeling](#), [het format scoreformulier TTSEO](#) en het [voorbeeldlogboek](#) aangepast.

Registratie TTSEO in bronsystemen

De bronsystemen voor registratie van het TTSEO volgens de nieuwe leidraad moeten uiterlijk 1 januari 2024 gereed zijn. Hoe je het TTSEO volgens de nieuwe leidraad in het bronsysteem registreert, zal in de periode van 1 juni 2023 tot 1 januari 2024 per bronsysteem verschillen. Zo nodig zal de bronleverancier je daar nader over informeren.

Onderzoek relatie kenmerken echocentra en kwaliteit TTSEO

In april 2023 is IQ Healthcare van het Radboudumc Nijmegen een onafhankelijk onderzoek gestart naar de relatie tussen de kenmerken van een echocentrum en de kwaliteit van het TTSEO. IQ Healthcare onderzoekt of er variatie tussen echocentra is in de uitvoering van het TTSEO, gemeten in verschillende uitkomstmaten zoals percentage verwijzingen en percentage incomplete SEO's. Daarbij zal ook onderzocht worden welke kenmerken van echocentra gerelateerd zijn aan deze variatie.

Het onderzoek wordt uitgevoerd in opdracht van het RIVM-CvB en de Regionale Centra. Een projectgroep met vertegenwoordigers van de Regionale Centra, CLBPS, IQ Healthcare en het RIVM-CvB begeleidt het onderzoek. Ook de BEN, KNOV en NVOG zijn betrokken bij het onderzoek. Zij zijn gevraagd mee te denken in de opzet van het onderzoek, bij het opstellen van eventuele vragenlijsten en de communicatie. Daarnaast kunnen zij input geven bij het interpreteren van de resultaten. Het onderzoek duurt ongeveer een jaar.

Voor dit onderzoek worden geanonimiseerde gegevens uit Peridos gebruikt. Voor aanvullende informatie is het mogelijk dat echocentra een vragenlijst ontvangen of dat zij worden benaderd met extra vragen over de organisatie, om de resultaten van het onderzoek beter te kunnen duiden.

Peridos

Wijziging rollen en rechten Peridos

Vanwege de eisen aan de bescherming van persoonsgegevens vanuit de Algemene Verordening Gegevensbescherming (AVG) en de NEN-7510 Informatiebeveiliging in de zorg, zijn er enkele wijzigingen in de rollen en rechten in Peridos. Ook voor het aanvragen van nieuwe rollen en wijzigingen in rollen zijn er nieuwe afspraken gemaakt:

Alleen contactpersoon algemeen kan nieuwe rollen aanvragen of wijzigingen doorgeven

Tot nu toe gaven bij diverse counselingspraktijken en echocentra ook medewerkers met de rol 'Zorginstellingbeheerder' aan de SPN door als er wijzigingen nodig waren in de rollen in Peridos. Vanaf heden kan alleen nog de 'Contactpersoon algemeen' deze wijzigingen doorgeven. Dit kan via een e-mail naar spn-regionijmegen@radboudumc.nl met daarin de benodigde informatie of via het formulier 'Peridos aanvraagformulier rollen zorginstelling' op www.peridos.nl/aanmelden.

Controle actualiteit rollen door contactpersoon algemeen

Vanaf 7 mei ontvangt voortaan de contactpersoon algemeen tweemaandelijks een melding van Peridos met het verzoek te controleren of het overzicht van alle medewerkers met hun rollen binnen de organisatie nog actueel is. Dit overzicht gaat niet langer de zorginstellingbeheerder.

Zorginstellingbeheerder wordt databeheerder

De persoon met de rol 'zorginstellingbeheerder' behoudt de taak toe te zien op correcte en complete aanlevering van gegevens door de zorgverleners naar Peridos. Daarnaast is deze persoon aanspreekpunt voor Peridos- en bronsysteem gerelateerde zaken. De naam van de rol is daarom gewijzigd in 'databeheerder'.

Overzicht rollen en rechten

Voor een compleet overzicht van alle rollen en welke bevoegdheden ieder heeft voor Peridos: [klik hier](#).

Agenda

23 juni 2023	Basiscursus counselen over prenatale screening, Amsterdam (voor meer informatie: klik hier)
september 2023	Start opleiding ETSEO-echoscopist
14 november 2023	Landelijk algemeen webinar voor counselors en SEO-echoscopisten

De SPN verspreidt deze nieuwsbrief digitaal onder alle betrokken zorgverleners in de regio en overige geïnteresseerden. Voor aan- of afmeldingen: SPN-regionijmegen@radboudumc.nl

Stichting Prenatale screening regio Nijmegen | Radboudumc | Interne post 464 SPN | Postbus 9101 | 6500 HB Nijmegen
www.spn-regionijmegen.nl | spn-regionijmegen@radboudumc.nl | T: 024-3619603

Nieuwsbrief 118

Mei 2023



Dit is de nieuwsbrief van de Stichting Prenatale screening regio Nijmegen (SPN), het regionale centrum voor prenatale screening. De SPN wil je hiermee informeren over de ontwikkelingen op het gebied van de regionale en landelijke organisatie van prenatale screening.

Inhoud

Algemeen

Bewaartermijn & bewaarplicht

Vragen aan de IMITAS-onderzoeksgroep

NIPT

Vragenlijststudie mogelijke nieuwe toepassing van de NIPT

Uitslagtermijn terug naar 10 dagen

Status NIPT bloedbuizen in te zien in Peridos

Status aanvraag controleren

Print altijd het aanvraagformulier

Bericht in Peridos? Neem direct contact op met de zwangere

Update informatie

ETSEO

Opleiding ETSEO najaar 2023

TTSEO

Informeren counselors over nieuwe TTSEO-leidraad

Onderzoek naar relatie tussen kenmerken echocentra en kwaliteit van het TTSEO

Agenda

Algemeen

Bewaartermijn & bewaarplicht

Je bent als zorgverlener verplicht om een patiëntdossier 20 jaar te bewaren of zoveel langer als nodig voor het verlenen van goede zorg. De 'Wet op de geneeskundige behandelingsovereenkomst' (afgekort de WGBO) zegt dat je als zorgverlener verplicht bent een medisch dossier bij te houden. De hoofdregel hierbij is dat een zorgverlener een bewaarplicht heeft van twintig jaar na de laatste wijziging in het dossier.

De AVG (Algemene verordening gegevensbescherming, artikel 7:454 lid 3 BW) stelt dat gegevens alleen mogen worden verwerkt voor zover noodzakelijk, dat wil zeggen: voor een 'welbepaald doel'. Als er van zo'n 'welbepaald doel' geen sprake meer is, moet je de gegevens vernietigen.

Meer informatie over het medische dossier en bewaartermijnen is op de [website van de Autoriteit Persoonsgegevens](#) te vinden.

Vragen aan de IMITAS-onderzoeksgroep

De IMITAS-onderzoeksgroep kan gemaild worden bij vragen over de IMITAS-studie. Regelmatig ontvangt de onderzoeksgroep vragen die niet gaan over de studie, maar over het ETSEO zelf. Deze vragen horen niet bij hen thuis.

Vragen zoals

- "Kan een zwangere meedoen als ze geen vaginale echo wil?"
- "Kan een zwangere een ETSEO krijgen als ze zwanger is van een tweeling?"
- "Moeten het eerste en tweede trimester SEO in hetzelfde echocentrum plaatsvinden?"
- "Hoe registreer ik mijn bevindingen?"

kunnen ingediend worden bij de Peridos helpdesk (helpdesk@peridos.nl) of bij de SPN (spn-regionijmegen@radboudumc.nl).

Voor vragen over de IMITAS-studie met betrekking tot vragenlijsten, interviews, toestemmingsformulier of toestemming intrekken kan je terecht bij de IMITAS-onderzoeksgroep via imitas@lumc.nl.

NIPT

Vragenlijststudie mogelijke nieuwe toepassing van de NIPT

De afdeling Verloskunde van het UMC Utrecht (Wilhelmina kindziekenhuis), start een studie naar een mogelijke nieuwe toepassing van de NIPT: het voorspellen van zwangerschapscomplicaties. Prof. Mireille Bekker leidt samen met arts-onderzoeker Ellis Becking het onderzoek. Zorgverleners en zwangeren kunnen deelnemen aan deze studie door het invullen van een online vragenlijst over de nieuwe toepassing. Meer informatie over het onderzoek (de AFFIRM-studie) vind je [hier](#).

De onderzoeksgroep vraagt het volgende:

Ben je verloskundige of gynaecoloog? We zijn benieuwd naar jouw mening over een mogelijke nieuwe toepassing van de NIPT. Het invullen van de vragenlijst duurt ongeveer 10 minuten. Door mee te doen maak je kans op een Bol.com cadeaubon van €20! Om deel te nemen klik op [deze link](#).

Uitslagtermijn terug naar 10 dagen

De uitslagtermijn van de NIPT gaat per 15 mei 2023 terug naar 10 kalenderdagen. Bij de start van de NIPT per 1 april werd nog rekening gehouden met een uitslagtermijn tot maximaal 21 kalenderdagen. Slechts in een enkel geval is de termijn langer geweest dan 10 dagen. Het is dan ook niet meer nodig de langere uitslagtermijn aan te houden. Dit neemt niet weg dat door de nog bestaande problemen bij de digitalisering van enkele bloedafnameorganisaties in sommige gevallen de deadline van 10 kalenderdagen kan worden overschreden.

Status NIPT bloedbuizen in te zien in Peridos

De drie NIPT-laboratoria krijgen met regelmaat vragen van counselors over wat de status van de NIPT aanvraag is. Deze status kun je zelf in Peridos opzoeken, zie omschrijving 'status aanvraag controleren'.

- De status is 'aangevraagd (of aanvraag verstuurd)' of 'bij verwijsplatform' als er nog geen bloed is afgenomen.
- De status is 'bloed afgenomen' als de gegevens van de bloedafnameorganisatie naar Peridos zijn gegaan.
- Als het NIPT-laboratorium de bloedbuis scant en een bericht naar Peridos stuurt, dan is bij ontvangst van dat bericht de status 'bij laboratorium'.
- Als Peridos vervolgens de aanvraaggegevens terugstuurt en een bevestiging van ontvangst krijgt van het NIPT-laboratorium, dan is de status 'analyse'.

- Als het NIPT-laboratorium het uitslagbericht naar Peridos heeft verstuurd en de uitslagbrief te downloaden is, dan is de status 'afgerond'.

De laboratoria hebben geen andere informatie dan de status die in Peridos in te zien is.

Bel hen hierover dus niet. De laboratoria kunnen niet zien waar het bloed is of wat de reden is dat het bloed niet is aangekomen op het laboratorium. Heb je vragen over de status, neem contact op met de [Peridos helpdesk](#).

Status aanvraag controleren

Hoe je de status kunt controleren, lees je in het overzicht labaanvragen NIPT dat [hier](#) te vinden is.

Let op: de status van de NIPT aanvraag staat nu ook in de aanvraag zelf. Daarbij staat ook de datum wanneer deze status is ingegaan. Je kunt daar dus bijvoorbeeld zien wanneer er bloed is afgenomen of hoe lang het bloed al bij het NIPT-laboratorium is.

Print altijd het aanvraagformulier

In sommige gevallen wordt er een schermprint gemaakt in plaats van een uitdraai van het aanvraagformulier uit Peridos. Dit heeft tot gevolg dat er een slechte kwaliteit is waardoor de barcode niet te scannen is.

Bericht in Peridos? Neem direct contact op met de zwangere

Als een aanvraag 8 dagen openstaat, krijg je automatisch een bericht in Peridos. Het is op dat moment belangrijk direct contact op te nemen met de zwangere om te achterhalen waarom de aanvraag nog openstaat. Dit zijn de mogelijkheden:

- Wil de zwangere binnenkort nog bloed laten afnemen? Dan is er geen actie nodig.
- Ziet de zwangere af van de NIPT? Trek dan de aanvraag in.
- Heeft de zwangere 5 dagen of langer geleden bloed laten afnemen? Dan kan er iets misgegaan zijn bij de verwerking. De zwangere kan in dit geval opnieuw bloed laten afnemen. Trek de openstaande aanvraag in, maak een nieuwe aanvraag aan, download en print deze en geef het formulier mee.
- Heeft de zwangere minder dan 5 dagen geleden bloed laten afnemen? Check dan de komende dagen regelmatig de status van de aanvraag in Peridos. Als de aanvraag 5 dagen na bloedafname nog steeds openstaat, kan de zwangere opnieuw bloed laten afnemen. Trek de openstaande aanvraag in, maak een nieuwe aanvraag aan, download en print deze en geef het formulier mee.

Update informatie

Alle informatie die over de NIPT te vinden is, is herzien. Je vindt deze informatie op: <https://www.pns.nl/professionals/nipt/praktisch/aanvraag>. Wil je iemand spreken over de NIPT, kijk dan op <https://www.pns.nl/professionals/nipt-seo/contact> waar je met welke vraag terecht kan.

ETSEO

Opleiding ETSEO najaar 2023

In september start een nieuwe opleiding tot ETSEO echoscopist. Voorwaarden om in aanmerking te komen voor de opleiding zijn:

- Een kwaliteitsovereenkomst voor het tweede trimester SEO.
- Een voldoende kwaliteitsbeoordeling van de TTSEO-beelden.
- Minimaal 500 TTSEO's verricht vóór de start van de opleiding.

Je kan je voor de opleiding aanmelden bij de SPN, door te mailen naar spn-regionijmegen@radboudumc.nl. Voldoe je nog niet aan de gevraagde aantallen voor het TTSEO, maar heb je wel interesse in de opleiding? Neem ook dan contact op.

De planning voor de opleiding ETSEO is als volgt:

- Vóór 14 september 2023 webinars gevolgd
- 14 september 2023 vragenuur (tijdstip volgt)
- 21 september 2023 toets (28 september herkansing)
- 6 oktober 2023 vaardigheidstraining Inholland
- 13 oktober 2023 vaardigheidstraining Fontys

Informereren counsellors over nieuwe TTSEO-leidraad

Op 1 juni 2023 treedt de herziene [leidraad TTSEO-leidraad](#) in werking. Naast het onderzoek naar aangeboren lichamelijke afwijkingen van de foetus, biedt deze leidraad aanbevelingen hoe te handelen bij afwijkende obstetrische parameters. Dit kan gaan om afwijkingen in groei, vruchtwater of placenta(lokalisatie).

Omdat elke regio zelf werkafspraken omtrent verwijzen en herhaalecho's maakt, is het door de verandering in de leidraad van belang dat counsellende praktijken samen met de echo-praktijken en de tweede lijn deze werkafspraken waar nodig aanvullen en herzien.

Onderzoek naar relatie tussen kenmerken echocentra en kwaliteit van het TTSEO

Onderzoek

In april is IQ Healthcare van het Radboudumc een onafhankelijk onderzoek gestart naar de relatie tussen de kenmerken van een echocentrum en de kwaliteit van het tweede trimester SEO (TTSEO). Het onderzoek vindt plaats naar aanleiding van de visie van de Werkgroep Kwaliteit en de Programmacommissie om in de toekomst mogelijk aanvullende eisen te stellen aan echocentra en echoscopisten ten behoeve van de kwaliteit. Verschillende onderzoeken laten namelijk zien dat bepaalde kenmerken van echocentra (bijvoorbeeld de grootte van een praktijk) mogelijk gerelateerd zijn aan de kwaliteit van het TTSEO.

IQ Healthcare onderzoekt of er variatie tussen echocentra is in de uitvoering van het TTSEO, gemeten in verschillende uitkomstmaten zoals percentage verwijzingen en percentage incomplete SEO's. Daarbij zal ook onderzocht worden welke kenmerken van echocentra gerelateerd zijn aan deze variatie. Na afloop van het onderzoek worden de resultaten weergegeven in een rapport en een wetenschappelijk artikel.

Projectgroep

Het onderzoek wordt uitgevoerd in opdracht van het RIVM-CvB en de Regionale Centra. Een projectgroep met vertegenwoordigers van de Regionale Centra, CLBPS, IQ Healthcare en het RIVM-CvB begeleidt het onderzoek. Ook de BEN, KNOV en NVOG worden betrokken bij het onderzoek. Zij worden gevraagd mee te denken in de opzet van het onderzoek en bij het opstellen van eventuele vragenlijsten/communicatie richting het veld. Daarnaast kunnen zij input geven bij het interpreteren van de resultaten. Het onderzoek duurt ongeveer een jaar.

Wat merkt je?

Voor dit onderzoek worden gegevens uit Peridos gebruikt. Voor aanvullende informatie is het mogelijk dat echocentra een vragenlijst ontvangen of dat zij worden benaderd met extra vragen over de organisatie, om de resultaten van het onderzoek beter te kunnen duiden. De informatie over de echocentra worden geanonimiseerd aangeleverd aan de onderzoekers.

Agenda

23 juni 2023	Basicursus counsellors over prenatale screening, Amsterdam (voor meer informatie: klik hier)
september 2023	Start opleiding TTSEO-echoscopist
14 november 2023	Landelijk algemeen webinar voor counsellors en SEO-echoscopisten

De SPN verspreidt deze nieuwsbrief digitaal onder alle betrokken zorgverleners in de regio en overige geïnteresseerden. Voor aan- of afmeldingen: SPN-regionijmegen@radboudumc.nl

Stichting Prenatale screening regio Nijmegen | Radboudumc | Interne post 464 SPN | Postbus 9101 | 6500 HB Nijmegen
www.spn-regionijmegen.nl | spn-regionijmegen@radboudumc.nl | T: 024-3619603